

Taux de participation : 57.5% - 23 répondants

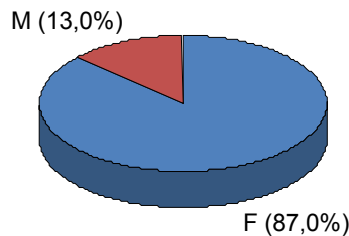
L'Observatoire de la Vie Etudiante vous propose une fiche récapitulant les principales données sur le devenir des diplômés 2008 de Master pour chaque discipline. Lorsque cela est possible, les résultats sont détaillés par Master.

Cette fiche synthétise les résultats pour la discipline Langues qui comprend les masters ci-dessous :

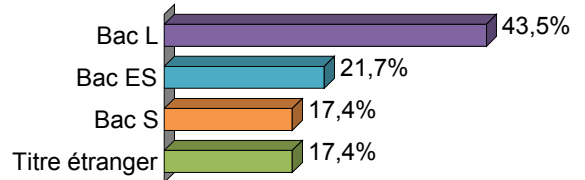


Caractéristiques des répondants

Genre



Série du bac

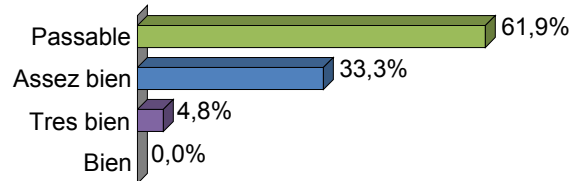


Age à l'entrée en M2

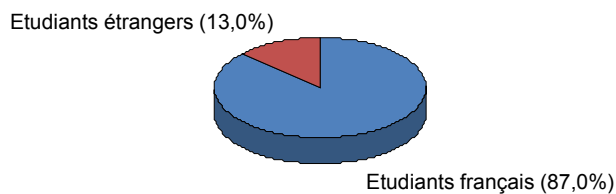
Moyenne = **23,83** Ecart-type = **3,96**
 Médiane = **23,00**
 Min = **20** Max = **41**

	Nb	% cit.
Moins de 22	2	8,7%
22	4	17,4%
23	10	43,5%
24 et plus	7	30,4%
Total	23	100,0%

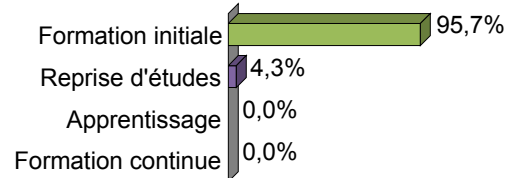
Mention au bac



Origine géographique



Régime d'inscription



Méthodologie :

Les résultats sont issus de l'enquête "Devenir des diplômés 2008 de Master" réalisée par l'Observatoire de la Vie Etudiante entre décembre 2010 et mars 2011. Les diplômés ont été interrogés par le biais d'un questionnaire soit en ligne, soit papier. Au final, 770 diplômés ont participé à l'enquête soit un taux de réponse net de 70% (ce taux ne tient pas compte des diplômés qui n'ont pu être joints d'aucune manière).

Les effectifs par master étant relativement faibles, les résultats ci-dessous n'ont pas de valeur statistique mais uniquement descriptive... Aucun pourcentage ne sera d'ailleurs calculé dans la suite de ce document.

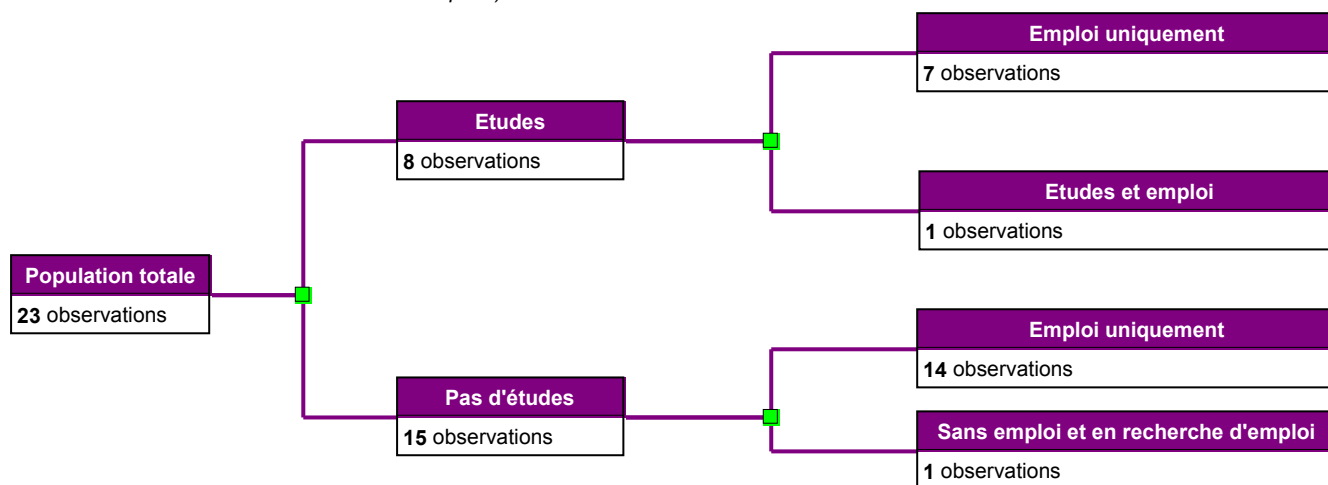
Taux de participation : 57.5% - 23 répondants

Parcours depuis l'obtention du Master

Ensemble des diplômés 2008

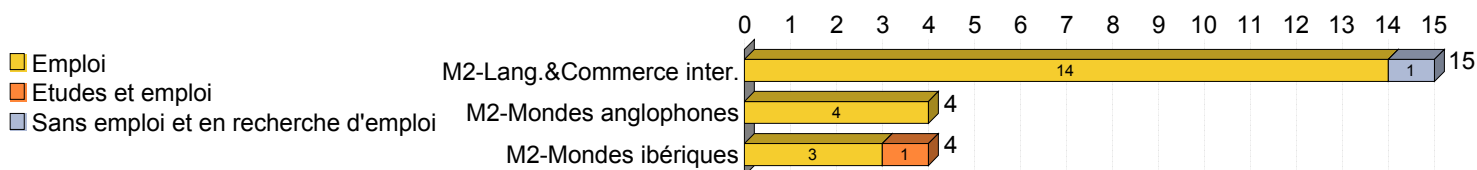
Parcours entre l'obtention du diplôme en 2008 et le 1er décembre 2010 (date de l'enquête)

Situation au 1er décembre 2010 (date de l'enquête - 30 mois après l'obtention du diplôme)



1 observation = 1 diplômé

Situation actuelle selon le master suivi



Le premier emploi après le master

Durée d'accès au 1er emploi (en mois)

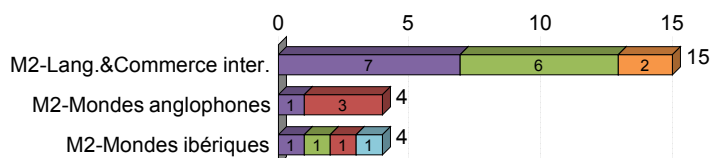
Pas d'études

	Durée d'accès au 1er emploi (en mois)				
	Moyenne	Min	Max	Médiane	Effectif
M2-Mondes anglophones	3,00	3	3	3,00	1
M2-Lang.&Commerce inter.	1,43	0	10	0,50	14
Total	1,53	0	10	1,00	15

Par souci de comparabilité des résultats, la durée d'accès au 1er emploi est calculée parmi les diplômés ayant recherché un emploi directement après le master (aucune poursuite ou reprise d'études à l'issue du M2)

Type du premier emploi

- CDD (y compris contractuel de la fonction publique, ATER, assistant d'éducation)
- CDI
- fonctionnaire (y compris fonctionnaire stagiaire ou élève fonctionnaire)
- intérimaire
- autre

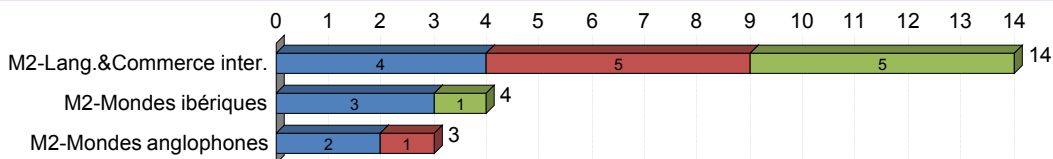


Taux de participation : 57.5% - 23 répondants

Les caractéristiques de l'emploi actuel

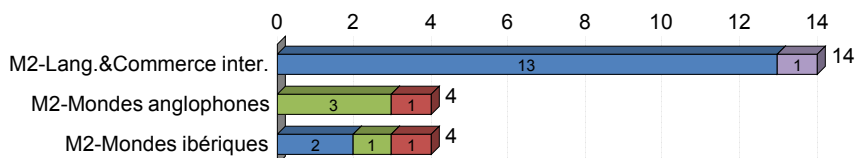
La PCS

- Cadre (et équiv), Cat A FP
- emploi de niveau intermédiaire, Cat B FP
- employé, ouvrier, Cat C FP



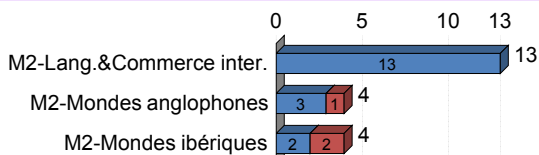
Type d'emploi

- CDI
- fonctionnaire (y compris fonctionnaire stagiaire ou élève fonctionnaire)
- CDD (y compris contractuel de la fonction publique, ATER, assistant d'éducation)
- volontariat international



Temps de travail

- temps plein
- temps partiel



Quotité travaillée

Emploi à temps partiel

	Si l'emploi est à temps partiel, quelle est la quotité travaillée (en %) ?				
	Moyenne	Min	Max	Médiane	Effectif
M2-Mondes anglophones	80,00	80	80	80,00	1
M2-Mondes ibériques	65,00	50	80	65,00	2
Total	70,00	50	80	80,00	3

Si vous êtes à temps partiel, souhaiteriez-vous travailler davantage ?

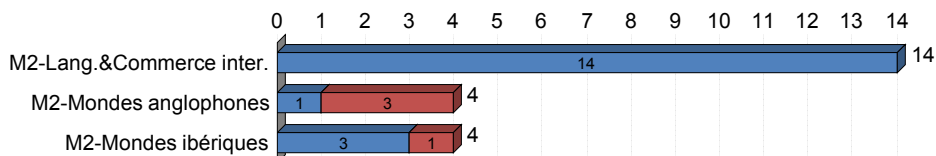
Emploi à temps partiel

- oui



Type d'employeur

- une entreprise privée
- la fonction publique (d'état, territoriale ou hospitalière)



Revenu net mensuel

Emploi à temps plein en France

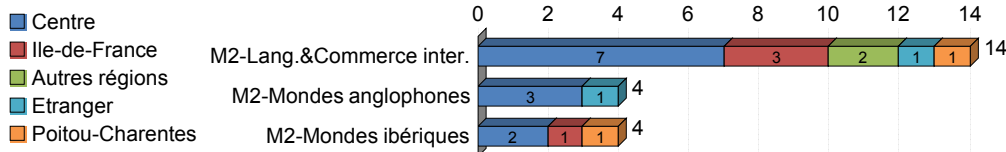
	Revenu net mensuel					
	Moyenne	Ecart -type	Min	Max	Médiane	Effectif
M2-Mondes ibériques	1 966,67		1 966,67	1 966,67	1 966,67	1
M2-Lang.&Commerce inter.	1 828,57	423,08	1 200,00	2 480,33	1 933,33	9
M2-Mondes anglophones	1 825,00	219,20	1 670,00	1 980,00	1 825,00	2
Total	1 839,49	368,99	1 200,00	2 480,33	1 946,75	12

Le revenu net mensuel tient compte des primes perçues par l'étudiant. les emplois à l'étranger sont exclus du calcul du fait de l'impossibilité de comparer les salaires selon le pays de l'emploi. Il en est de même pour les emplois à temps partiel.

La médiane : 50% des salaires sont au-dessus de cette valeur et 50% sont au-dessous.

Taux de participation : 57.5% - 23 répondants

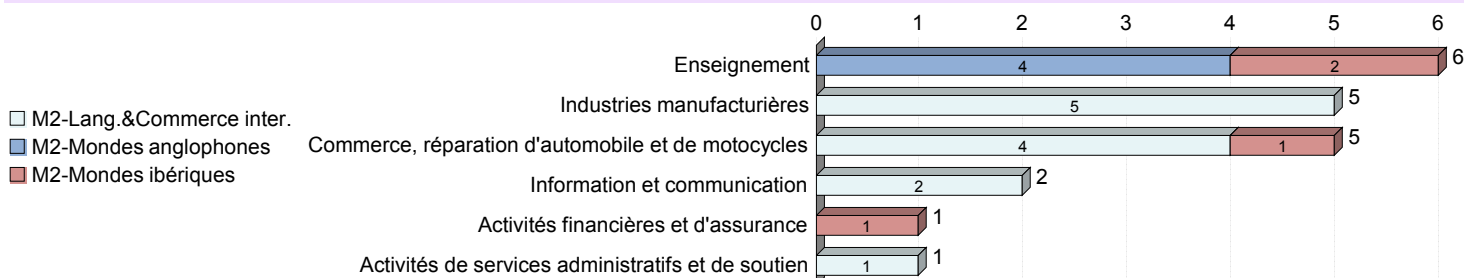
Lieu de l'emploi



Pays de l'emploi

	Nb	% cit.
Etats-Unis	1	50,0%
Belgique	1	50,0%
Total	2	100,0%

Secteur d'activité de l'employeur



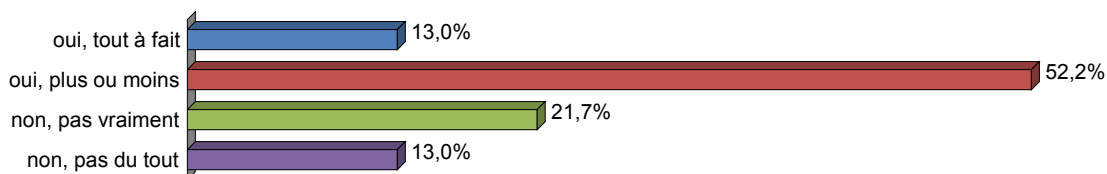
Importance du master pour l'insertion professionnelle du point de vue des diplômés

Utilité des éléments de la formation acquis au cours du M2 dans l'emploi actuel

	inutile	peu utile	utile	indispensable	sans objet	Total
les enseignements théoriques	1	7	10	3	0	21
les enseignements appliqués	1	4	12	2	2	21
l'informatique, les logiciels	0	0	9	9	3	21
les interventions de professionnels	1	2	7	7	4	21
le mémoire, les projets	2	8	6	5	0	21
le stage	2	0	2	13	4	21
les langues vivantes	0	0	4	18	0	22
un module de préparation à l'insertion professionnelle	4	4	6	2	5	21

Pensez-vous que votre formation de M2 à Tours vous ait fourni une bonne préparation à votre entrée dans le monde professionnel ?

	Nb	% cit.
oui, tout à fait	3	13,0%
oui, plus ou moins	12	52,2%
non, pas vraiment	5	21,7%
non, pas du tout	3	13,0%
Total	23	100,0%



Pour plus d'informations, consultez les répertoires d'emplois sur les pages web de l'OVE :

www.univ-tours.fr/chiffresove
(rubrique "et après le diplôme")

Contact : ove@univ-tours.fr

Libellé des masters en clair:

M2 Lang. & commerce inter. : Langues et commerce international